





강의계획서

강좌명	나도 동화작가!																															
교육목표	동화 쓰는 방법을 배우고 나만의 이야기를 만들어본다. 인공지능을 이해하고 다양한 생성형AI를 활용해서 이미지를 생성해본다. 북크리에이터를 활용해 내가 만든 이야기와 이미지로 책을 완성해본다.																															
일시	2024. 7. 20.(토) 13:00~17:20																															
대상	초등 3-5학년 12명																															
장소	서원도서관 5층 문화교실, 메이커스페이스																															
준비물	개인 노트북, 사이트 회원가입(별도 안내예정)																															
내용	<table><tr><th>차시</th><th>시간</th><th>주제</th><th>내용</th><th>강사</th></tr><tr><td>1</td><td rowspan="2">13:00~14:30</td><td>동화란</td><td>동화에 대한 이해, 동화 쓰는 법</td><td rowspan="2">김송순 (상주작가)</td></tr><tr><td>2</td><td>실습</td><td>나만의 이야기 만들어보기</td></tr><tr><td>3</td><td rowspan="3">14:40~17:20</td><td>인공지능이란</td><td>인공지능에 대한 이해, 프롬프트 작성법</td><td rowspan="3">김수미</td></tr><tr><td></td><td>그림그리기</td><td>Copilot으로 이미지 생성하기</td></tr><tr><td>4</td><td rowspan="2">나만의 책 만들기</td><td>북크리에이터를 활용하여 책 만들기</td></tr><tr><td>5</td><td></td><td>생성형 AI로 제작한 이미지와 페이지를 구성해서 책 완성하기 공유하기, 전자출판 해보기</td><td></td></tr></table> <div><div><p>한 작은 마을의 조용한 정원은 '호박이'라는 작은 풀잎이 있었어요. 호박이는 항상 그늘진 곳에서만 살아가고 있었지요. 언 땅끝에 가라져 햇빛 한 줄기 제대로 받지 못하고 있었답니다.</p><p>그런데도 불구하고, 호박이는 언젠가 햇빛을 가득 받으며 자라는 것을 꿈꾸고 있었어요.</p><p>"나도 햇살을 받아 쭉쭉 자라나고 싶어."</p><p>호박이는 매일 햇살을 가득 받는 꿈을 꾸며 살아갔죠.</p></div></div>				차시	시간	주제	내용	강사	1	13:00~14:30	동화란	동화에 대한 이해, 동화 쓰는 법	김송순 (상주작가)	2	실습	나만의 이야기 만들어보기	3	14:40~17:20	인공지능이란	인공지능에 대한 이해, 프롬프트 작성법	김수미		그림그리기	Copilot으로 이미지 생성하기	4	나만의 책 만들기	북크리에이터를 활용하여 책 만들기	5		생성형 AI로 제작한 이미지와 페이지를 구성해서 책 완성하기 공유하기, 전자출판 해보기	
차시	시간	주제	내용	강사																												
1	13:00~14:30	동화란	동화에 대한 이해, 동화 쓰는 법	김송순 (상주작가)																												
2		실습	나만의 이야기 만들어보기																													
3	14:40~17:20	인공지능이란	인공지능에 대한 이해, 프롬프트 작성법	김수미																												
		그림그리기	Copilot으로 이미지 생성하기																													
4		나만의 책 만들기	북크리에이터를 활용하여 책 만들기																													
5			생성형 AI로 제작한 이미지와 페이지를 구성해서 책 완성하기 공유하기, 전자출판 해보기																													