









[붙임2]

지원도서관	서원도서관
지원분야	6~7세 독서회

강 의 계 획 서

강좌명		담당강사		
그림책놀이		오현주		
강의 목표	다양한 주제의 책을 통해 생각하는 능력을 키우고 다양한 독후활동을 경험함으로써 책과의 친숙함 및 즐거움을 경험할 수 있다.			
재료비	일금 2,000 원정, 총 20,000 원정 : (재료비 상승 적용) ● 비대면 수업시 재료카드 준비로 재료비를 측정하였으며 아이들의 만족도를 위해 반제품을 50%이상 준비함			
차시	세 부 강 의 내 용	수강생 준비물	교수 자료	교수방법
1	김수한무 / 내이름 (나를 소개해요)	종이액자,이름도안, 색연필,스티커		책과 꾸미기
2	해뽀다 나가놀자 / 전래놀이(팽이놀이)	팽이종류 3종,색연필,놀이판		책과전래놀이
3	여우와 닭 / 친구 (종이접시로 여우와 닭 만들기)	만들기 재료		책과 만들기
4	그건 내 조끼야 / 상상하기 (조끼 꾸미기)	색지,꾸미기재료		책과 꾸미기
5	개와 고양이 / 옛이야기 (투호 만들기)	투호 반제품		책과 전래놀이
6	투덜 부엉이 / 화,짜증 (부엉이 만들기)	곽봉투,꾸미기재료		책과 만들기
7	토끼와 호랑이 / 옛이야기 (동물 손인형 바느질)	반제품,꾸미기재료		책과 바느질
8	치킨 마스크 / 자존감(가면 꾸미기)	가면, 꾸미기재료		책과꾸미기
9	멸치의 꿈풀이 / 옛이야기(제기놀이)	만들기재료		책과 전래놀이
10	아지통 / 자신감, 용기(칭찬 트로피 만들기)	트로피반제품, 색연필,꾸미기재료		책과 꾸미기
※ 재료비는 회당 소요되는 비용과 총 비용 모두를 기재하여 주십시오.				

지원도서관	서원도서관
지원분야	어린이독서회

강 의 계 획 서(1학기)

강좌명		담당강사		
영어놀이		김형녀		
강의 목표	1. 다양한 영어책을 접하여 서양의 문화를 간접적으로 경험하며, 영어동화책이 주는 정서적 인지적인 것의 발전을 도모한다. 2. 놀이를 접목하여 재미있게 여러 독후 활동을 함으로 즐겁게 영어를 접하게 한다.			
재료비	일금 _____ 원정, 총 5,000원 원정			
차시	세 부 강 의 내 용	수강생 준비물	교수 자료	교수방법
1	<u><Titch: 주제- Brother and Sister(형제자매)></u> 1. 가족의 형제와 자매의 관계를 이야기한다. 무엇을 같이 할 수 있는지 그림으로 표현한다. 2. 책을 즐겁게 스토리텔링한다. 3. 자신의 Mini book을 만든다. 4. Who took the __? 게임을 한다. 5. 단어 Bingo를 한다.	가위 풀 색연필 필기도구	Story book worksheet 그림자료 Cookies	가족관계를 그림으로 설명 스토리텔링
2	<u><Yes, Day?: 주제-Mentality (아이들의 심리) ></u> 1. 어른들이 Yes할 때와 No할 때의 아이들의 마음이 어떠한지 이야기 시간을 갖는다.. 2. 책으로 즐겁게 스토리텔링한다. 3. 나에게 “YES, DAY“가 있다면 무엇을 할 것인지 활동지를 한다. 4. 그림을 맞추면서 책의 순서를 정리해본다. 4. Oh, No. Don’t do that. song Play를 한다. Yes, Yes, Game을 한다.	가위 풀 색연필 필기도구	Story book Song자료 O,X 게임판	스토리텔링 O,X게임 자신의 감정표현 하기
3	<u><My Five Senses:주제-Five Senses(오 감각)></u> 1.오감각의 그림으로 오 감각이 무엇인지 소개하고, 오 감각 song and chant를 한다. 물건을 가지고 무슨 감각인지 맞춘다. 2. 책으로 즐겁게 스토리텔링한다. 3. 두 팀으로 나누어 오 감각 그림 찾아 붙이는 게임을 한다. 4. 활동지로 스토리를 정리한다.	가위 풀 색연필 필기도구	Story book Song 자료 오감각 그림 실물	오감각 물건으로 감각느끼기 감각게임 하기
4	<u><Draw me a star: 주제- Art(예술)></u> 1.Draw의 개념을 그림을 그리면서 알려준다. 9개 꼭지의 별을 그리는 연습을 하여 draw를 익힌다. 2. “Draw me a__.”의 문구로 여러 활용그림을 그린다. 3. 책을 읽어 주면서 도화지에 나만의 Draw me a star을 만든다.	가위 풀 색연필 필기도구	Story book Worksheet 도화지	Draw me_ 문구로 그림그리기
5	<u><Five Little Fiends:주제-Protection (환경보호)></u> 1. 지구 교구로 지구가 아파하고 있는 것을 들려주고 우리가 어떻게 지구 환경을 보호할 수 있는지 Talk Time을 갖는다. 2. 책을 재미있게 스토리텔링하고 활동지를 한다. 3. Shoot Game으로 단어와 문장을 익힌다.	가위 풀 색연필 필기도구	Story book Song 자료 worksheet 지구부직 포 교구	Talk- 지구구하기 스토리텔링 Shoot game- 단어익히기

6	<p><u><Silly Sally: 주제-Rhyme(라임), Movement(움직임)></u></p> <p>1. 몸의 여러 움직임을 영어로 표현하고 동작한다. 2. 책으로 즐겁게 스토리텔링한다. 3. 책에서 나오는 동작을 하면서 단어와 문구를 익힌다. 4. 활동지 그림을 통해 스토리를 정리한다. 5. 백업 옷으로 “Silly Sally went to the down” 문구 주사위판 활동한다.</p>	가위 풀 색연필 필기도구	Story book CD, Worksheet 백업 옷 주사위 판	스토리텔링 액션Play 백업옷 문장익히기
7	<p><u><It looked like spilt milk: 주제 -Nature (자연)></u></p> <p>1. 구름을 볼 때 각자가 생각하는 모양을 발표한다. 2. 스토리텔링 후 내가 상상하는 그림을 아이클레이로 만든다. 3. 단어 그림 자료로 찾기 게임을 한다. 4. Song: Bingo 손동작 놀이를 한다.</p>	가위 풀 색연필 필기도구	Story book Song자료 아이크레이 Bingo 자료 단어그림	물감(우유) 가지고 다양한 구름의 모양을 만든다.
8	<p><u><Dinner Time: 주제-Number(숫자), Playing(놀이)></u></p> <p>1. 숫자 1-100까지의 영어표현을 Number song으로 배운다. 2. 책으로 즐겁게 스토리텔링하면서 주요 문구를 노래로 익힌다. 3. 책에 나온 토끼의 행동을 영어로 말하면서 Role-play 한다. 4. Can you hop play와 게임을 한다.</p>	가위 풀 색연필 필기도구	Story book Song자료 Worksheet 토끼머리띠 여우머리띠	Count1-100 노래로 숫자익히기 역할극하기
9	<p><u><Whose mouse are you?: 주제-Family(가족사랑)></u></p> <p>1. 부직포 만든 가족 얼굴을 보여주면서 가족에 대한 영어명칭을 배운다. 2. 책을 읽으면서 가족이 어디 있는지 추측하고 책의 특이 그림을 찾는다. 3. Hi, Mom 노래를 배운다. 4. Button 놀이를 한다. 5. 활동지로 Before story와 After story의 내용을 정리해 본다.</p>	가위 풀 색연필 필기도구	Story book Worksheet Song자료 부직포 가족얼굴 단추	가족교구로 명칭 익히기 Family 노래로 놀이하기
10	<p><u><Chocolate Mousse for greedy goose: 주제- Food(음식)></u></p> <p>1. 우리가 알고 있는 음식에 대한 영어명칭을 배운다. 2. 책을 읽으면서 다음페이지에 나올 동물이 무엇인지 추측하게 한다. 3. 책에 나온 라임을 살펴본다. 4. 돌림판 게임으로 책에 나온 단어를 익힌다.</p>	가위 풀 색연필 필기도구	Storybook Song자료 음식 그림자료	교구로 음식의 이름알기 스토리텔링 돌림판게임 단어익히기
<p>1회: 5,000원 2회: 5,000원 3회: 3,000원 4회: 3,000원 5회: 7,000원 6회: 3,000원 7회: 5,000원 8회: 4,000원 9회: 5,000원 10회: 10,000원 총합: 50,000원</p>				

지원도서관	서원도서관
지 원 분 야	어린이 독서회

강 의 제 획 서

강 좌 명			담 당 강 사	
처 음 배 우 는 우 리 역 사			이영순	
강의 목표	처음 배우는 우리 역사를 『삼국사기』와 『삼국유사』 이야기로 배우며, 역사의 기초를 다지고 스토리텔링의 힘을 기를 수 있도록 한다.			
재료비	일금 _____ 원정,		총 _____ 0 원정	
차시	세 부 강 의 내 용	수강생 준비물	교수 자료	교수방법
1	『삼국사기』 & 『삼국유사』는 어떤 책일까?			동영상 활용
2	신화와 고조선 이야기(단군왕검 이야기), 신화와 역사는 뭐가 다를까?			신화 스토리텔링
3	해와 달이 사라지면?(연오랑 세오녀 이야기), 지명 유래 이야기			동영상 활용
4	활을 잘 쏘는 아이(주몽 이야기), 건국 이야기			글쓰기 활동
5	신라는 왜 시조가 셋일까?(박혁거세, 석탈해, 김알지 신화) 신라는 어떤 나라였을까?			금궤도 그리기
6	바둑으로 나라를 망치다(개로왕 이야기), 삼국시대 전쟁 이야기			전래놀이 (쌍육놀이)
7	점쟁이 추남(김유신 이야기), 이야기 속 의미 알아보기			전래놀이 (제기놀이)
8	나라의 근심을 잠재우는 신비한 피리(만파식적 이야기), 신라는 어떻게 삼국을 통일했을까?			글쓰기
9	아사달 아사녀 이야기(불교 이야기), 왜 우리 문화재에는 불교 유물이 이렇게 많을까?			문화재 그리기
10	세상에서 가장 아름다운 종소리(성덕대왕 신종이야기), 유물 속 과학의 비밀			동영상 보기

지원도서관	서원 도서관
지 원 분 야	어린이 독서회

강 의 계 획 서

강 좌 명		담 당 강 사	
토론수업		김향숙	
강의목표	능동적인 책읽기를 통해 비판적 사고력과 논리력을 키워 자신의 생각을 표현하고 소통능력을 향상시킬 수 있다.		
재료비	일금 _____ 0 _____ 원정, 총 _____ 0 _____ 원정		
차시	강의주제	세 부 강 의 내 용	준비물
1	오리엔테이션	수업소개 토론이란? 동영상, 모둠활동	자료
2	두마음 토론	두마음 토론 이란? 두마음 토론 해보기, 모둠활동	자료
3	신호등 토론	신호등 토론실습, 모둠활동	자료
4	피라미드 토론	피라미드 토론실습 모둠활동	자료
5	가치수직선 토론	가치수직선 토론이란? 모둠활동	자료
6	모서리 토론	모서리토론 실습	이솜우화
7	협상토론	협상토론이란? 협상토론 모둠활동	자료
8	논제 찾기	질문거리 찾기	책, 자료
9	육색모자 토론	육색모자 토론이란? 모둠활동	자료
10	pro-con토론	pro-con토론 이란? 모둠활동	자료
※ 교육내용은 수업 사정에 따라 변동될 수 있습니다 ※			